

Maruša Štibelj: Kronično pozni

Galerija Ivana Groharja od 28. 1. do 21. 3.



Spoznajmo kolaž skozi
sodobno umetnost

slikarska tehnika

prvi kolaži že 200 pr. n. št. na Kitajskem
ob odkritju papirja

Gre za sestavljeno podobo iz različnih
oblik in materialov: časopisni izrezki,
fotografije, raznobarvni papirji in
drugo tiskano gradivo, blago, kovina, les,
ki jih sestavimo na ravni površini.
Povežemo jih lahko tudi z barvo!
Med njimi lahko tudi kaj naslikamo!

ime izhaja iz francoščine:
le collage; iz coller (lepiti)

Kaj je kolaž?

V sodobno umetnost so ga na
začetku 20. stoletja
 uvedla avandgardna gibanja:
kubizem, futurizem in dadaizem.

Kolaž v umetnosti



Pablo Picasso, Kitara, 1912




Georges Braque, Ženska s kitaro, 1913



Robert Rauschenberg, Dimni kanal, 980



Eva Mlinar,
Vinjete straholjubca, 2019



Petja Kolenko, digitalni kolaž, 2019



Henri Matisse, Polž, 1953



Maruša Štibelj, Samorefleksija v živem pesku, 2019

Slovenski festival sodobnega kolaža KAOS
<https://layer.si/kaos/>

*Katere predmete in dele telesa prepoznaš na kolažu?
Na kaj nas ponavadi opominja ura?
Kaj pa bi lahko ponazarjalo kolo?
Imaš kdaj občutek, da se svet zelo hitro vrti?*



Maruša Štibelj: Kronično pozni

Opaziš kakšno oko? Morda več njih? Prišepnem ti, da lahko našteješ 4. Najdeš vse?

Maruša Štibelj v svojih delih opozarja tudi na podnebno krizo in onesnaževanje okolja ...



Maruša Štibelj: Medtem, 2020

Kakšna je pokrajina?

Koliko je zelenja?

Kakšne barve je voda?

Opazuj naravo okoli sebe

... in na svoj način sestavlja človeške figure.

*Opazuj, kako je na kolažu sestavljena človeška figura.
Naštej posamezne dele.*

*Je kateri del telesa postavljen drugače?
Zakaj meniš, da je tako?*

Kako bi sestavil/a figuro na svoj način?



Maruša Štibelj: Nahrani svoje misli

O čem misliš, da razmišlja? Kaj nahrani tvoje misli?

Potrebuješ:

- škarje ali olfa nož
- lepilo (v stiku, tubi, Mekol ...)
- trši papir, lepenko ali karton, ki bo osnova kolaža

Izdelaj kolaž

- različne papirje, prtičke in zanimive materiale, ki jih najdeš doma





Časopisni papir,
reklame

Trakovi



Prtički

Kolaž papir

Lahko uporabiš tudi kartonsko embalažo najljubšega čaja ali kosmičev in jo s tem recikliraš :)

Potrebuješ idejo?

I.–3. razred




Izdelaj kolaž, v katerem razmišljaš o *svojem okolju*.

Pozoren/a bodi na *velikost oblik*, ki jih boš uporabil/a.

Poskusi uporabiti velike in majhne podobe oziroma oblike.

Prebrskaj po časopisih ter ostalih materialih in si izreži čimveč različnih oblik. Nato se odloči, katere boš zares uporabil/a.



Potrebuješ idejo?

4.–6. razred

Izdelaj kolaž na temo *onesnaževanja okolja*.

Razmisli, katere barve želiš uporabiti.

Lahko uporabiš *sorodne barve* ali nasprotne *komplementarne barve*.

Tehnika kolaža omogoča uporabo edinstvenih odtenkov.

Dobro premisli, kako boš uporabil/a vsak košček barve.

Sorodne barve ležijo v barvnem krogu ena zraven druge, npr.: rumena-oranžna-rdeča.



Komplementarne barve si v barvnem krogu ležijo nasproti, npr.: rdeča-zelena, modra-oranžna.

Potrebuješ idejo?

7.–9. razred

Izdelaj kolaž, pri katerem je osrednji motiv *človeška figura*.

Posebno pozornost nameni *kompoziciji*.

Tehnika kolaža omogoča prosto razporejanje oblik po ploskvi,
preden jih dokončno prilepiš.

male skrivnosti
velikih mojstrov



Se vedel/a, da lahko uporabiš alufolijo?
Opazuj, kakšno teksturo ustvari zmečkana
alufolija in kakšen vtis da, če jo sploščeno
zalepiš na podlago.

Namesto alufolije lahko uporabiš
notranjo stran embalaže za mleko
in ji s tem spremeniš namembnost.



Viri in literatura:

Brar, V., Earey, M. (ur). (2012). *Velika ilustrirana enciklopija, Likovna umetnost*. Ljubljana: Mladinska knjiga.

Muhovič, J. (2015). *Leksikon likovne teorije*. Celje: Celjska Mohorjeva družba

<https://magazine.artland.com/the-history-of-collage-art/>

<https://layer.si/kaos/umetniki/eva-mlinar-3/>

https://www.tate.org.uk/art/images/work/T/Too/Too540_9.jpg

https://www.instagram.com/p/CLFrm1FTC_/

<https://www.bastian-gallery.com/en/exhibitions/robert-rauschenberg-paintings-objects-collages/>